

Karen Crowd

گرد آورنده:  
گروه پیشگامان کار آفرینی کارن

گزارش میان دوره سوم طرح: تولید و بازرگانی فلنج

نام شرکت: البرز استیل پارس غدیر






خرداد ماه ۱۴۰۵



### فهرست جداول

- ۳- جدول ۱ توضیحات مربوط به طرح
- ۳- جدول ۲- وضعیت هزینه پیش‌بینی شده طرح (ارقام به میلیون ریال)
- ۳- جدول ۳- وضعیت پیشرفت ریالی پیش‌بینی شده طرح (ارقام به میلیون ریال)
- ۴- جدول ۴- وضعیت فیزیکی پیش‌بینی شده (پروژه) طرح (ارقام به درصد)
- ۴- جدول ۵- وضعیت هزینه محقق شده طرح (ارقام به میلیون ریال)
- ۴- جدول ۶- وضعیت پیشرفت ریالی محقق شده طرح (ارقام به میلیون ریال)
- ۴- جدول ۷- وضعیت فیزیکی محقق شده (پروژه) طرح (ارقام به درصد)
- ۴- جدول ۸- منابع و مصارف هزینه‌های تحقق یافته

 <p>شرکت البرز استیل پارس غدیر</p>	<p>کارگزاری بانک کارآفرین شماره ثبت: ۵۹۹۳ / سهامی خاص</p> 	 <p>کارگزاری بانک کارآفرین</p> <p>گروه استیگمان کارآفرینی کارن</p>
---	---	---

صفحه ۲



### گزارش میان دوره سوم طرح تولید و بازرگانی فلنج

#### توضیحات طرح

هدف از اجرای طرح تامین سرمایه در گردش تولید و بازرگانی فلنج است. منابع این طرح صرف هزینه مواد اولیه، بازاریابی، حقوق و دستمزد، هزینه عمومی-اداری، سایر هزینه های تولید و هزینه مالی-حسابرسی است.

جدول ۱ توضیحات مربوط به طرح

نام طرح	تولید و بازرگانی فلنج
نام شرکت	البرز استیل پارس غدیر
شناسه ملی متقاضی	۱۰۱۰۳۱۹۶۷۸۲
شماره قرارداد	۴۰۳/۰۱۰۴۹ق
سرمایه جمع آوری شده (ریال)	۲۵۰,۰۰۰,۰۰۰,۰۰۰
تاریخ شروع طرح	۱۴۰۳/۱۲/۱۳
سود پیش بینی شده (درصد)	۴۲.۵
مدت زمان طرح (ماه)	۱۲
نحوه تقسیم سود	سه ماه یکبار ۱۰.۶۲۵٪

#### وضعیت هزینه ها و درآمدهای پیش بینی شده طرح

جدول ۲- وضعیت هزینه پیش بینی شده طرح (ارقام به میلیون ریال)

شرح	دوره اول	دوره دوم	دوره سوم
هزینه های پیش بینی شده	۲۴۹,۴۴۹	۲۳۸,۵۷۸	۲۳۸,۵۷۸
هزینه های تجمعی پیش بینی شده	۲۴۹,۴۴۹	۴۸۸,۰۲۷	۷۲۶,۶۰۵

جدول ۳- وضعیت پیشرفت ریالی پیش بینی شده طرح (ارقام به میلیون ریال)

شرح	دوره اول	دوره دوم	دوره سوم
پیشرفت ریالی پیش بینی شده	۲۱۲,۱۳۰	۳۱۸,۱۹۵	۳۱۸,۱۹۵
پیشرفت ریالی تجمعی پیش بینی شده	۲۱۲,۱۳۰	۵۳۰,۳۲۵	۳۱۸,۱۹۵

#### وضعیت فیزیکی پیش بینی شده طرح

جدول ۴- وضعیت فیزیکی پیش بینی شده (پروژه) طرح (ارقام به درصد)

شرح	دوره اول	دوره دوم	دوره سوم
پیشرفت فیزیکی پیش بینی شده	۲۵	۲۵	۲۵
پیشرفت فیزیکی تجمعی پیش بینی شده	۲۵	۵۰	۷۵



شرکت البرز استیل پارس غدیر

کارگزاری بانک کارآفرین

گروه پیسگامان کارآفرین کارن

بانک کارآفرین

صفحه ۳ از ۳ - شماره سند ۱۵۹۹۳



گزارش میان دوره سوم طرح تولید و بازرگانی فلنج

• بنا بر اظهارات متقاضی وضعیت هزینه‌ها و درآمدهای محقق شده و نیز وضعیت پیشرفت پروژه طرح به شرح زیر است:

وضعیت هزینه‌ها و درآمدهای محقق شده طرح

جدول ۵- وضعیت هزینه محقق شده طرح (ارقام به میلیون ریال)

دوره سوم	دوره دوم	دوره اول	شرح
۲۳۸،۵۷۸	۲۳۰،۵۰۰	۲۴۳،۰۷۱	هزینه‌های واقعی
۷۱۲،۱۴۹	۴۷۳،۵۷۱	۲۴۳،۰۷۱	هزینه‌های واقعی تجمعی

جدول ۶- وضعیت پیشرفت ریالی محقق شده طرح (ارقام به میلیون ریال)

دوره سوم	دوره دوم	دوره اول	شرح
۳۱۸،۱۹۵	۳۰۲،۷۰۰	۲۱۲،۱۳۰	پیشرفت ریالی واقعی
۸۳۳،۰۲۵	۵۱۴،۸۳۰	۲۱۲،۱۳۰	پیشرفت ریالی واقعی تجمعی

جدول ۷- وضعیت فیزیکی محقق شده (پروژه) طرح (ارقام به درصد)

دوره سوم	دوره دوم	دوره اول	شرح
۲۵	۲۵	۲۵	پیشرفت فیزیکی واقعی
۷۵	۵۰	۲۵	پیشرفت فیزیکی واقعی تجمعی

جدول ۸- منابع و مصارف هزینه‌های تحقق یافته

دوره سوم	دوره دوم	دوره اول	شرح هزینه
۲۱۵،۹۷۳،۰۰۰،۰۰۰	۲۱۹،۱۱۰،۰۰۰،۰۰۰	۲۱۳،۵۷۶،۰۰۰،۰۰۰	مواد اولیه
۹،۹۹۰،۰۰۰،۰۰۰	۱،۲۰۰،۰۰۰،۰۰۰	۱۰،۱۳۰،۰۰۰،۰۰۰	هزینه بازاریابی
۲،۰۸۵،۰۰۰،۰۰۰	۳،۰۰۰،۰۰۰،۰۰۰	۲،۸۳۵،۰۰۰،۰۰۰	سایر هزینه‌های تولید
۸،۵۸۰،۰۰۰،۰۰۰	۴،۶۷۰،۰۰۰،۰۰۰	۴،۳۲۰،۰۰۰،۰۰۰	حقوق و دستمزد
۱،۹۵۰،۰۰۰،۰۰۰	۲،۵۲۰،۰۰۰،۰۰۰	۲،۳۱۰،۰۰۰،۰۰۰	هزینه‌های عمومی و اداری
۰	۰	۱۰،۰۰۰،۰۰۰،۰۰۰	هزینه‌های مالی- حسابرسی
۲۳۸،۵۷۸،۰۰۰،۰۰۰	۲۳۰،۵۰۰،۰۰۰،۰۰۰	۲۴۳،۰۷۱،۰۰۰،۰۰۰	مجموع هزینه

شرکت البرز استیل پارس غدیر

کارگزاری بانک کارآفرین  
شماره ثبت: ۵۹۹۳ (سهامی خاص)



گروه پیشگامان کارآفرین کارن