


گرد آورنده:
گروه پیشگامان کارآفرینی کارن



Karen Crowd

گزارش میان دوره دوم طرح: تولید محصولات پلی اتیلن
بسته بندی

نام شرکت: جام فرتاک پلیمر آینده

خرداد ماه ۱۴۰۵

فهرست جداول

- جدول ۱ توضیحات مربوط به طرح ----- ۳
- جدول ۲- وضعیت هزینه پیش بینی شده طرح (ارقام به میلیون ریال) ----- ۳
- جدول ۳- وضعیت پیشرفت ریالی پیش بینی شده طرح (ارقام به میلیون ریال) ----- ۳
- جدول ۴- وضعیت فیزیکی پیش بینی شده (پروژه) طرح (ارقام به درصد) ----- ۳
- جدول ۵- وضعیت هزینه محقق شده طرح (ارقام به میلیون ریال) ----- ۴
- جدول ۶- وضعیت پیشرفت ریالی محقق شده طرح (ارقام به میلیون ریال) ----- ۴
- جدول ۷- وضعیت فیزیکی محقق شده (پروژه) طرح (ارقام به درصد) ----- ۴
- جدول ۸- منابع و مصارف هزینه های تحقق یافته ----- ۴



گروه پیشگامان کارآفرینی کارن

کارگزاری بانک کارآفرین

شرکت گروه جام فرناک پلیمر آینده

عربی

توضیحات طرح

هدف از اجرای این طرح تامین سرمایه در گردش تولید و فروش فیلم پلی اتیلن جهت بسته بندی است. منابع این طرح صرف هزینه مواد اولیه، حقوق و دستمزد و مالی-حسابرسی می شود.

جدول ۱ توضیحات مربوط به طرح

نام طرح	تولید محصولات پلی اتیلن بسته بندی
نام شرکت	جام فرتام پلیمر آینده
شناسه ملی متقاضی	۱۴۰۰۸۰۴۲۴۷۸
شماره قرارداد	۴۰۴/۰۱۰۷۹ق
سرمایه جمع آوری شده (ریال)	۷۰,۰۰۰,۰۰۰,۰۰۰
تاریخ شروع طرح	۱۴۰۴/۰۹/۱۹
سود پیش بینی شده (درصد)	٪۴۴
مدت زمان طرح (ماه)	۱۲
نحوه تقسیم سود	٪۱۱ درصد هر سه ماه یکبار

وضعیت هزینه ها و درآمدهای پیش بینی شده طرح

جدول ۲- وضعیت هزینه پیش بینی شده طرح (ارقام به میلیون ریال)

شرح	دوره اول	دوره دوم
هزینه های پیش بینی شده	۷۹,۱۰۰	۷۵,۲۵۰
هزینه های تجمعی پیش بینی شده	۷۹,۱۰۰	۱۵۴,۳۵۰




جدول ۳- وضعیت پیشرفت ریالی پیش بینی شده طرح (ارقام به میلیون ریال)

شرح	دوره اول	دوره دوم
پیشرفت ریالی پیش بینی شده	۹۰,۰۰۰	۹۰,۰۰۰
پیشرفت ریالی تجمعی پیش بینی شده	۹۰,۰۰۰	۱۸۰,۰۰۰

وضعیت فیزیکی پیش بینی شده طرح

جدول ۴- وضعیت فیزیکی پیش بینی شده (پروژه) طرح (ارقام به درصد)

شرح	دوره اول	دوره دوم
پیشرفت فیزیکی پیش بینی شده	۲۵	۲۵
پیشرفت فیزیکی تجمعی پیش بینی شده	۲۵	۵۰

 <p>شرکت گروه جام فرتام پلیمر آینده</p>	<p>کارگزاری بانک کارآفرین</p> 	 <p>گروه پیشگامان کارآفرینی کارن</p>
--	---	---

گزارش میان دوره دوم طرح تولید محصولات پلی اتیلن بسته بندی

بنا بر اظهارات متقاضی وضعیت هزینه ها و درآمدهای محقق شده و نیز وضعیت پیشرفت پروژه طرح به شرح زیر است:

وضعیت هزینه ها و درآمدهای محقق شده طرح

جدول ۵- وضعیت هزینه محقق شده طرح (ارقام به میلیون ریال)

شرح	دوره اول	دوره دوم
هزینه های واقعی	۷۹،۱۰۰	۷۵،۲۵۰
هزینه های واقعی تجمعی	۷۹،۱۰۰	۱۵۴،۳۵۰

جدول ۶- وضعیت پیشرفت ریالی محقق شده طرح (ارقام به میلیون ریال)

شرح	دوره اول	دوره دوم
پیشرفت ریالی واقعی	۹۰،۰۰۰	۹۰،۰۰۰
پیشرفت ریالی واقعی تجمعی	۹۰،۰۰۰	۱۸۰،۰۰۰

جدول ۷- وضعیت فیزیکی محقق شده (پروژه) طرح (ارقام به درصد)

شرح	دوره اول	دوره دوم
پیشرفت فیزیکی واقعی	۲۵	۲۵
پیشرفت فیزیکی واقعی تجمعی	۲۵	۵۰

جدول ۸- منابع و مصارف هزینه های تحقق یافته

دوره اول	دوره دوم	
مبلغ (ریال)	مبلغ (ریال)	
۷۰،۰۰۰،۰۰۰،۰۰۰	۷۰،۰۰۰،۰۰۰،۰۰۰	مواد اولیه
۵،۲۵۰،۰۰۰،۰۰۰	۵،۲۵۰،۰۰۰،۰۰۰	حقوق و دستمزد
۳،۸۵۰،۰۰۰،۰۰۰	۰	هزینه های مالی - حسابرسی
۷۹،۱۰۰،۰۰۰،۰۰۰	۷۵،۲۵۰،۰۰۰،۰۰۰	مجموع هزینه



شرکت گروه چام فرناک پلیمر آینده
 کارگزاری بانک کارآفرین
 گروه پیشگامان کارآفرینی کارن